


Sulla mia consolle ho un codice E2 o E3

A. Controllare i collegamenti per i 2 codici:

1. Scollegare il trasformatore elettrico.




2. Controllare la connessione dietro la consolle.




3. Svitare l'attacco manubrio e sollevarlo.



4. Controllare lo stato dei cavi (tagliati o danneggiati...)



5. Staccare i collegamenti per controllare lo stato dei perni e riposizionarli se sono storti.



6. Ricollegare i collegamenti.

7. Riposizionare l'attacco manubrio.

8. Riavvitare



9. Collegare di nuovo il trasformatore.



10. Provare.

B. Se il codice E2 è persistente:

- Staccare il trasformatore elettrico dall'apparecchio (lasciare l'altra parte collegata alla presa elettrica).

- Attendere 5 secondi.

- In seguito, collegare il trasformatore elettrico all'apparecchio.

- Ripetere l'operazione 5 volte.